

Primavera do Leste, 18 de fevereiro de 2022.

CARTA DE APRESENTAÇÃO DAS DEMONSTRAÇÕES FINANCEIRAS

Objetivando atender a Instrução Normativa nº 54, 7/12/2020, emitida pelo Banco Central do Brasil, que dispõe sobre a remessa eletrônica de demonstrações financeiras de publicação obrigatória para fins de constituição da Central de Demonstrações Financeiras do Sistema Financeiro Nacional, encaminhamos os seguintes documentos: o Relatório da Administração e as Demonstrações Financeiras, da **Cooperativa de Crédito Rural de Primavera do Leste – Primacredi**, referentes à data base 31 de dezembro de 2021.

As demonstrações financeiras foram originalmente publicadas no Diário Oficial do Estado de Mato Grosso, Edição nº 28.186 de 15 de Fevereiro de 2022, no endereço eletrônico <https://www.iomat.mt.gov.br/>.

Neste anexo, constam os seguintes documentos:

- Relatório da Administração;
- Balanço Patrimonial;
- Demonstrações de Resultado Abrangente;
- Demonstrações de Sobras ou Perdas do Exercício;
- Demonstrações dos Fluxos de caixa;
- Demonstrações das Mutações do Patrimônio Líquido;
- Notas Explicativas às Demonstrações Contábeis;
- Parecer da Auditoria Independente
- Parecer do Conselho Fiscal.

TERMO DECLARATÓRIO: É de total responsabilidade da alta administração da **Cooperativa de Crédito Rural de Primavera do Leste – Primacredi** o conteúdo dos documentos contidos neste arquivo.

JORGE FRANCISCO
MIRA:21108811949

Assinado de forma digital por
JORGE FRANCISCO
MIRA:21108811949
Dados: 2022.04.06 08:59:55 -04'00'

Presidente Conselho de Administração

LAURA BEATRIZ
GOMES DA MOTA
COSTA:424618471
34

Assinado de forma digital
por LAURA BEATRIZ GOMES
DA MOTA
COSTA:42461847134
Dados: 2022.04.06 08:33:05
-04'00'

Diretora Administrativa

ELIANE ANELIS
KRUG:9407238
8149

Assinado de forma digital
por ELIANE ANELIS
KRUG:94072388149
Dados: 2022.04.06
08:22:50 -04'00'

Contadora - CRC MT Nº 010146/O-1

PRIMACREDI
COOPERATIVA DE CRÉDITO



Relatório de Gestão

2021



RELATÓRIO DA GESTÃO

Através deste relatório anual, a Cooperativa de Crédito Rural de Primavera do Leste, PRIMACREDI, apresenta os números alcançados e as principais realizações ao longo do ano de 2021. Além dos resultados econômicos e financeiros, apresentamos também as principais ações de Responsabilidade Social executadas nos mais diferentes âmbitos.

Mensagem aos cooperados

O ano de 2021 com certeza foi marcante para nossa cooperativa em que a superação, inovação e expansão foram as palavras-chave. Tivemos um grande desafio frente à pandemia em que o distanciamento acelerou os projetos que estavam sendo pensados para um horizonte mais distante. Muitas ações foram implementadas para que pudéssemos continuar oferecendo serviços, produtos e principalmente um atendimento de qualidade através de canais digitais.

Uma das ações foi investir na capacitação de nossos colaboradores por meio de treinamentos online e ao final conseguimos entregar todos os treinamentos planejados, como também pudemos medir o aproveitamento, qualificando e enriquecendo o conhecimento para melhor atender os cooperados e clientes.

O modelo de funcionamento do sistema bancário está passando por mudanças rápidas nos últimos anos. Os avanços da tecnologia permitiram que as instituições financeiras adotassem métodos mais flexíveis e meios de funcionamento mais inovadores. Diante desta nova realidade, buscamos então a parceria junto ao Sistema Credisis, pensando na otimização de custos de operação, melhoria de alcance de oferta de produtos e serviços prestados, além do ganho de escala. Tudo isso sem perder a autonomia de gestão e de decisão dos cooperados, que continuarão recebendo o mesmo atendimento personalizado de sempre. Teremos ainda participação nas decisões do Conselho da Central, o ingresso da Primacredi no Comitê de Expansão da Credisis em nível nacional.

Em breve disponibilizaremos vários novos serviços dos quais vale-se ressaltar o cartão de crédito e débito, aplicativo mobile, pagamentos e recebimentos via PIX, maior variedade de companhias de seguro e consórcio, recursos repassados de crédito (BNDES), maquininha de cartão e o boleto de cobrança.

Com a chegada da Primacredi, o Sistema Credisis se consolida em uma região de grande potencial agrícola no Estado de Mato Grosso e a partir de Primavera do Leste, em pouco tempo, chegará a todo o Centro-Oeste.

Quanto aos números, vale destacar alguns que mostram o crescimento de nossa cooperativa em 2021. Nas operações de créditos, por exemplo, o crescimento foi de 51%. Também houve aumento nos depósitos, tanto à vista (em conta corrente), quanto no depósito à prazo (aplicação), de 23.6% e 40.44%, respectivamente. O nosso ativo cresceu 31.30% e ainda alcançamos o maior percentual de sobra da história da cooperativa, que saltou de R\$ 11,4 milhões para 20,4 milhões, um crescimento de 78.51%. O patrimônio líquido, que são os recursos que visam assegurar a estabilidade do negócio, aumentou em 19,6%.

Em 2021 completamos 31 anos, onde inauguramos a nova sede Corporativa para dar mais conforto aos nossos cooperados e clientes, um ambiente de 7 mil m², construída com critérios totais de mobilidade e sustentabilidade, sendo Agência de atendimento e a Central da Cooperativa, proporcionando ainda mais qualidade no atendimento.

E, além de buscar soluções tanto na área de gestão de pessoal como no atendimento ao nosso cooperado, não perdemos nossa essência de estar próximo à comunidade, estivemos presente na Farm Show, uma das maiores feiras do agronegócio, participamos da campanha de conscientização no trânsito Maio Amarelo, lançamos um site mais dinâmico e interativo, mas sem deixar de lado o atendimento personalizado.

Apoiamos também o Projeto Trânsito Consciente, idealizado pela nossa cooperativa, voltado às mulheres que não conseguem dirigir e foi possível capacitar 80 condutoras com aulas práticas e palestras.

A nossa cooperativa também apoia o Projeto Esporte, o qual permitiu que o jovem Wandré de Souza Nogueira Garcia, 19 anos, tornasse campeão nacional de Kickboxing. Outras modalidades esportivas também foram atendidas pela Primacredi, como por exemplo, a entrega de uniformes para Projetos Força Vôlei e Basquete para vida. A instituição apoiou ainda o campeonato municipal de vôlei de praia, realizado em Gaúcha do Norte, assim como a 3^a Copa Craques do Vôlei.

O lado social também é algo muito presente em nossa cooperativa e pudemos exercer a solidariedade com investimento em ações que ajudaram causas importantes. Doamos mais de 1,4 mil cestas básicas nos municípios em que estamos presentes. Patrocinaamos o show beneficente com Cezar e Paulinho, realizado pelo Centro Salesiano em prol do Projeto Dom Bosco, em que a renda foi revertida para o projeto que atende mais de 200 crianças. Foram muitas as ações, como doação de presentes no Dia das Crianças, e apoio às iniciativas

voltadas à saúde, com participação nas campanhas do Outubro Rosa e Novembro Azul, além do Dia D.

Estas e outras ações compõem o resultado de um trabalho que tem a participação direta dos nossos cooperados, aliada à dos conselheiros, diretores e colaboradores, todos trabalhando pelo bom desempenho e andamento da nossa instituição.

A todos, o nosso agradecimento e que tenhamos um ano de 2022 ainda mais promissor.

JORGE FRANCISCO MIRA
PRESIDENTE DA PRIMACREDI

**Cooperativa de Crédito Rural de Primavera do Leste - PRIMACREDI****CNPJ 26.563.270/0001-02****Balanco Patrimonial****Exercícios findos em 31 de Dezembro de 2021 e Dezembro 2020**

Valores em Reais (R\$)

ATIVO				PASSIVO			
	NOTA	dez/21	dez/20		NOTA	dez/21	dez/20
Circulante		437.877.641	346.026.027	Circulante		212.188.321	192.053.995
Disponibilidades	04	829.481	745.780	Depósitos e demais instrumentos financeiros		212.188.321	192.053.995
Instrumentos Financeiros		451.617.633	349.482.437	Depósitos	11	137.207.554	146.867.833
Aplicação Interfinanceira de Liquidez	05	103.154	10.102.679	Depósitos à Vista	11.c	137.183.575	110.992.859
Títulos e Valores Mobiliários	06	102.706.586	114.265.959	Depósitos Interfinanceiros	11.c	-	9.682.670
Operações de Crédito	07.a	347.451.922	224.836.316	Depósitos a Prazo	11.c	23.979	26.192.304
Outros Créditos	07.a	1.355.970	277.483	Recursos Aceites Camb.Letra Imob.	12	-	28.542.717
(-) Provisão para perdas esperadas associadas ao Risco de Crédito	07.c	(18.067.691)	(19.432.759)	Outros passivos Financeiros		74.980.767	16.643.445
(-)Operações de Crédito		(18.039.348)	(19.418.731)	Outras Obrigações	13	74.980.767	16.643.445
(-)Outros Créditos		(28.343)	(14.028)	Cobrança, Arrecadação e Tributos Assemelhados	13.a	314.436	18.663
Outros Ativos		3.498.218	15.230.569	Sociais e Estatutárias	13.b	4.702.002	3.049.505
Outros Créditos	08	845.111	579.158	Fiscais e Previdenciárias	13.c	1.007.755	598.524
Outros Valores e Bens	09	2.653.108	14.651.411	Diversas	13.d	68.956.574	12.976.752
Não Circulante		175.110.300	120.840.817	Não Circulante		281.588.587	174.327.393
Operações de Crédito	07.a	101.602.189	72.510.395	Exigível a Longo Prazo		281.588.587	174.327.393
Outros Créditos	07.a	2.813.397	743.770	Depósitos	11	281.588.587	174.327.393
(-) Provisão para perdas esperadas associadas ao Risco de Crédito	07.c	(5.766.079)	(6.584.859)	Depósito a Prazo	11.c	281.588.587	174.327.393
(-)Operações de Crédito		(5.766.079)	(6.584.859)				
(-)Outros Créditos		-	-	Patrimônio Líquido		119.211.033	100.485.457
Outros Ativos		76.460.793	54.171.511	- Capital Social	14.a	72.500.137	66.915.135
Outros Créditos		-	-	- Reserva Legal	14.b	6.333.567	3.139.546
Outros Valores e Bens	09	11.178.000	-	Reserva de Desenvolvimento Tecnológico	14.b	8.422.402	7.275.560
Investimentos	10.a	1.000	1.000	Reserva de Estabilidade Econômico-financeira	14.b	3.506.588	1.786.326
Imobilizado em Curso	10.b	-	37.747.969	Reservas de Expansão	14.b	10.707.074	9.560.232
Imobilizado de Uso	10.b	71.380.724	23.106.598	- Reserva Especial de Lucro	14.b	340.240	340.240
Intangível	10.c	235.743	-	Sobras ou Perdas Acumuladas Exercício	14.c	17.401.024	11.468.417
(-) Depreciação Acumulada	10.d	(6.334.674)	(6.684.056)				
TOTAL DO ATIVO		612.987.941	466.866.844	TOTAL DO PASSIVO		612.987.941	466.866.844

(As notas explicativas são parte integrante das demonstrações financeiras)

LAURA BEATRIZ
GOMES DA MOTA
COSTA:424618471
34

Assinado de forma digital
por LAURA BEATRIZ
GOMES DA MOTA
COSTA:42461847134
Dados: 2022.04.06 08:33:48
-04'00'

Diretora Administrativa

SEBASTIAO FILHO
CORREA
VILELA:650736491
68

Assinado de forma digital por
SEBASTIAO FILHO CORREA
VILELA:65073649168
Dados: 2022.04.06 08:47:43
-04'00'

Diretor Financeiro

ELIANE ANELIS
KRUG:9407238
8149

Assinado de forma digital
por ELIANE ANELIS
KRUG:94072388149
Dados: 2022.04.06
08:23:31 -04'00'

Contadora

CRC MT Nº 010146/O-1



Cooperativa de Crédito Rural de Primavera do Leste - PRIMACREDI

CNPJ 26.563.270/0001-02

**Demonstração das Mutações do Patrimônio Líquido
Exercícios findos em 31 de Dezembro de 2021 e 2020**

Valores em Reais (R\$)

Descrição	Capital Social	Reserva Legal	Reservas Estatutárias	Reserva para Expansão	Reserva especiais de Lucros	Sobras ou Perdas Acumuladas	Total	Exercício 31/12/2020
Saldo em 31 de dezembro de 2020	66.915.135	3.139.546	9.061.886	9.560.232	340.240	11.468.417	100.485.457	90.173.651
Incremento/redução de quotas de capital	5.059.946	-	-	-	-	-	5.059.946	(2.112.631)
Transferência	-	1.146.842	2.867.104	1.146.842	-	-	5.160.788	-
Resultado do semestre	-	-	-	-	-	17.042.349	17.042.349	8.212.493
Distribuição do resultado/sobras	-	-	-	-	-	(11.468.417)	(11.468.417)	-
Saldo em 30 de junho de 2021	71.975.081	4.286.388	11.928.990	10.707.074	340.240	17.042.349	116.280.122	96.273.513
Incremento/redução de quotas de capital	525.056	-	-	-	-	-	525.056	(393.207)
Realização de reservas	-	2.047.179	-	-	-	(2.047.179)	-	-
Resultado do semestre	-	-	-	-	-	3.429.444	3.429.444	5.279.763
Destinação para Fates	-	-	-	-	-	(1.023.590)	(1.023.590)	(674.613)
Saldo em 31 de dezembro de 2021	72.500.137	6.333.567	11.928.990	10.707.074	340.240	17.401.024	119.211.033	100.485.457

(As notas explicativas são parte integrante das demonstrações financeiras)

LAURA BEATRIZ GOMES DA MOTA COSTA:42461847
134
Assinado de forma digital por LAURA BEATRIZ GOMES DA MOTA COSTA:42461847134
Dados: 2022.04.06 08:34:11 -04'00'

Diretora Administrativa

SEBASTIAO FILHO CORREA VILELA:65073649168
68
Assinado de forma digital por SEBASTIAO FILHO CORREA VILELA:65073649168
Dados: 2022.04.06 08:48:29 -04'00'

Diretor Financeiro

ELIANE ANELIS KRUG:94072388149
8149
Assinado de forma digital por ELIANE ANELIS KRUG:94072388149
Dados: 2022.04.06 08:23:55 -04'00'

Contadora
CRC MT N° 010146/O-1

Demonstrações dos Resultados

Semestres findos em 30 de junho de 2021, 31 de dezembro 2021 e exercícios findos em 31 de dezembro de 2021 e 2020

Valores em reais (R\$)

DEMONSTRAÇÃO DO RESULTADO (Valores em R\$ 1)	Nota	1º sem/21	2º sem/21	Exercício 31/12/2021	Exercício 31/12/2020
INGRESSOS DE INTERMEDIÇÃO FINANCEIRA	15	33.691.814	35.399.046	69.090.860	50.169.575
Operações de Crédito	15.a	30.635.933	27.939.095	58.575.028	45.805.313
Aplicação Interfinanceira de Liquidez	15.b	110.085	130.264	240.349	284.961
Títulos Valores Mobiliários e instrumentos financeiros	15.c	2.945.796	7.329.687	10.275.483	4.079.302
DISPÊNDIOS DE INTERMEDIÇÃO FINANCEIRA	16	(5.702.677)	(18.587.780)	(24.290.457)	(11.474.041)
Operações de Captação no Mercado		(7.244.055)	(14.768.737)	(22.012.793)	(12.376.721)
Operações de Crédito e Repasses		-	-	-	-
Provisão para perdas associadas ao risco de crédito		1.541.379	(3.819.043)	(2.277.664)	902.680
RESULTADO BRUTO DA INTERMEDIÇÃO FINANCEIRA		27.989.137	16.811.266	44.800.403	38.695.534
OUTROS INGRESSOS OPERACIONAIS		1.966.077	1.745.323	3.711.400	2.554.439
Ingressos de Prestação de Serviços	17	1.355.769	1.459.918	2.815.688	2.230.802
Outras Ingressos Operacionais	18	610.307	285.405	895.712	323.636
OUTROS DISPÊNDIOS OPERACIONAIS		(12.953.693)	(15.440.173)	(28.393.866)	(27.823.229)
Dispêndios de Honorários e de Pessoal	19	(6.671.470)	(9.235.011)	(15.906.481)	(15.116.334)
Outros Dispêndios Administrativas	20	(5.396.790)	(5.830.184)	(11.226.974)	(11.158.877)
Dispêndios Tributários	21	(62.471)	(67.712)	(130.182)	(115.378)
Outros Dispêndios Operacionais	22	(822.961)	(307.267)	(1.130.228)	(1.432.639)
RESULTADO OPERACIONAL		17.001.521	3.116.416	20.117.936	13.426.744
RESULTADO NÃO OPERACIONAL	23	40.828	313.028	353.857	65.512
SOBRAS/(PERDAS) ANTES DAS DESTINAÇÕES		17.042.349	3.429.444	20.471.793	13.492.256
PARTICIPAÇÕES ESTATUTÁRIAS		(2.556.352)	(514.417)	(3.070.769)	(2.023.838)
Destinação para FATES		(852.117)	(171.472)	(1.023.590)	(674.613)
Destinação Reservas Legais		(1.704.235)	(342.944)	(2.047.179)	(1.349.226)
SOBRAS/(PERDAS) LÍQUIDAS DO EXERCÍCIO		14.485.997	2.915.027	17.401.024	11.468.417

(As notas explicativas são parte integrante das demonstrações financeiras)

LAURA BEATRIZ GOMES DA MOTA
COSTA:42461847
134

Assinado de forma digital por LAURA BEATRIZ GOMES DA MOTA COSTA:42461847134 Dados: 2022.04.06 08:34:48 -04'00'

Diretora Administrativa

SEBASTIAO FILHO CORREA
VILELA:65073649168
68

Assinado de forma digital por SEBASTIAO FILHO CORREA VILELA:65073649168 Dados: 2022.04.06 08:48:52 -04'00'

Diretor Financeiro

ELIANE ANELIS KRUG:9407238
8149

Assinado de forma digital por ELIANE ANELIS KRUG:94072388149 Dados: 2022.04.06 08:24:19 -04'00'

Contadora

CRC MT Nº 010146/O-1



DEMONSTRAÇÃO DOS FLUXOS DE CAIXA (Método Indireto)	1º Semestre/21	2º Semestre/21	Exercício 31/12/2021	Exercício 31/12/2020
FLUXOS DE CAIXA DAS ATIVIDADES OPERACIONAIS				
Sobra/Perda ajustada do Exercício	17.042.349	3.429.444	20.471.793	13.492.256
Ajustes por:				
Depreciações e amortizações	399.045	471.425	870.470	940.235
Provisões (reversão) para Operações de Crédito	(1.541.379)	5.872.777	4.331.399	(902.680)
Reserva Especiais de Lucros	-	-	-	340.240
Reversão para Reserva Legal	-	(2.047.179)	(2.047.179)	-
Destinação FATES	-	1.023.590	1.023.590	(674.613)
Lucro Líquido ajustado	15.900.016	8.750.057	24.650.073	13.195.438
Aumento (Redução) de subgrupos do ativo:				
Aplicações interfinanceiras de liquidez	4.886.327	5.113.198	9.999.525	354.172
Títulos e valores mobiliários	(203.064.691)	214.624.063	11.559.372	58.610.222
Relações Interfinanceiras	(1.789.287)	1.789.287	-	-
Operações de crédito	(72.625.542)	(85.597.104)	(158.222.646)	(33.899.669)
Outros créditos	(758.069)	(2.655.999)	(3.414.068)	(764.281)
Outros valores e bens	(1.709.540)	2.529.844	820.304	(9.988.869)
Aumento (Redução) de subgrupos do Passivo:				
Depósito a vista	67.670.453	(41.479.737)	26.190.716	35.353.496
Depósitos a prazo	231.046.544	(149.953.674)	81.092.870	(59.544.867)
Depósitos Interfinanceiros	(4.548.265)	(5.134.405)	(9.682.670)	(9.288.814)
Obrigação por Emissão LCA	(28.542.717)	-	(28.542.717)	18.216.888
Relações Interfinanceiras	6.817.410	(6.817.410)	-	-
Outras obrigações	(4.948.159)	63.285.481	58.337.322	(3.382.814)
Caixa líquido proveniente das atividades operacionais	8.334.481	4.453.600	12.788.081	8.860.903,39
FLUXOS DE CAIXA DAS ATIVIDADES DE INVESTIMENTO				
Aquisição de Imobilizado de uso	(6.979.871)	(4.766.139)	(11.746.010)	(6.438.376)
Aquisição de investimentos	-	-	-	(368)
Aquisição de Intangível	-	(235.743)	(235.743)	-
Caixa líquido usado nas atividades de investimentos	(6.979.871)	(5.001.882)	(11.981.753)	(6.438.744)
FLUXO DE CAIXA DAS ATIVIDADES DE FINANCIAMENTO				
Recursos originários de quotistas	21.836.152	32.153.050	53.989.202	44.294.885
Redução de quotas de capital	(23.083.835)	(31.627.994)	(54.711.829)	(47.140.964)
Caixa líquido usado nas atividades de financiamento	(1.247.682)	525.056	(722.627)	(2.846.078)
AUMENTO (REDUÇÃO) LÍQUIDO DE CAIXA E EQUIVALENTE DE CAIXA	106.927	(23.226)	83.701	(423.919)
MODIFICAÇÕES NA POSIÇÃO DE CAIXA E EQUIVALENTE DE CAIXA				
Caixa e equivalente de caixa:				
Início do período	745.780	852.706	1.598.486	5.136.468
Fim do período	852.706	829.481	1.682.187	4.712.549
Aumento (redução) líquido de caixa e equivalente de caixa	106.927	(23.226)	83.701	(423.919)

(As notas explicativas são parte integrante das demonstrações financeiras)

LAURA BEATRIZ GOMES DA MOTA
COSTA:424618
47134
Assinado de forma digital por LAURA BEATRIZ GOMES DA MOTA
COSTA:42461847134
Dados: 2022.04.06 08:35:22 -04'00'

Diretora Administrativa

SEBASTIAO FILHO CORREA VILELA:650736
49168
Assinado de forma digital por SEBASTIAO FILHO CORREA VILELA:65073649168
Dados: 2022.04.06 08:49:22 -04'00'

Diretor Financeiro

ELIANE ANELIS KRUG:9407238
8149
Assinado de forma digital por ELIANE ANELIS KRUG:94072388149
Dados: 2022.04.06 08:24:39 -04'00'

Contadora
CRC MT N° 010146/O-1



Cooperativa de Crédito Rural de Primavera do Leste - PRIMACREDI

CNPJ 26.563.270/0001-02

Demonstração do Resultado Abrangente

Semestres findos em 30 de Junho e 31 Dezembro de 2021 e

Exercícios findos em 31 de Dezembro de 2021 e 2020

Valores em reais (R\$)

DEMONSTRAÇÕES DE RESULTADO ABRANGENTE	1º semestre/21	2º semestre/21	Exercício 31/12/2021	Exercício 31/12/2020
RESULTADO DO EXERCÍCIO	17.042.349	3.429.444	20.471.793	13.492.256
Resultado do Exercício	17.042.349	3.429.444	20.471.793	13.492.256
OUTROS RESULTADOS ABRANGENTES	-	-	-	-
TOTAL DO RESULTADO ABRANGENTE DO PERÍODO	17.042.349	3.429.444	20.471.793	13.492.256
TOTAL DO RESULTADO ABRANGENTE DO EXERCÍCIO	17.042.349	3.429.444	20.471.793	13.492.256

(As notas explicativas são parte integrante das demonstrações financeiras)

LAURA BEATRIZ GOMES DA MOTA COSTA:42461847-134
Assinado de forma digital por LAURA BEATRIZ GOMES DA MOTA COSTA:42461847134
Dados: 2022.04.06 08:36:07 -04'00'

Diretora Administrativa

SEBASTIAO FILHO CORREA VILELA:65073649168
Assinado de forma digital por SEBASTIAO FILHO CORREA VILELA:65073649168
Dados: 2022.04.06 08:49:57 -04'00'

Diretor Financeiro

ELIANE ANELIS KRUG:94072388149-8149
Assinado de forma digital por ELIANE ANELIS KRUG:94072388149
Dados: 2022.04.06 08:24:58 -04'00'

Contadora

CRC MT N° 010146/O-1



Cooperativa de Crédito Rural de Primavera do Leste - PRIMACREDI CNPJ nº 26.563.270/0001-02

NOTAS EXPLICATIVAS ÀS DEMONSTRAÇÕES CONTÁBEIS PARA OS ANOS FINDOS EM 31 DE DEZEMBRO DE 2021 E DE 2020

NOTA 01 - CONTEXTO OPERACIONAL

A **Cooperativa de Crédito Rural de Primavera do Leste**, constituída em 26.11.1990, usando como nome fantasia a expressão PRIMACREDI, é uma sociedade cooperativa, singular, com objetivo social de cooperativa de crédito, equiparada à instituição financeira, com forma e natureza jurídica própria, de natureza civil, sem fins lucrativos e não sujeita a falência. Rege-se pelo disposto nas Leis 5.764, de 16.12.1971 e 4.595, de 31.12.1964, e nos artigos 1.093 a 1.096 da Lei 10.406, de 10.1.2002, nos atos normativos baixados pelo Conselho Monetário Nacional – CMN e pelo Banco Central do Brasil. Tendo como área de ação circunscrita aos Municípios de Primavera do Leste, Campo Verde, Dom Aquino, Gaúcha do Norte, General Carneiro, Nova Brasilândia, Novo São Joaquim, Paranatinga, Poxoréo, Santo Antônio do Leste e Tesouro, todos no Estado de Mato Grosso. Fundada em 1991, apresentando 4.601 cooperados ativos em 31/12/2021, tem como atividade preponderante a operação na área creditícia, tendo por objetivo:

- (a) Proporcionar assistência financeira a seus cooperados, praticando todas as operações ativas, passivas e acessórias próprias de cooperativas de crédito, visando o aumento da eficiência, eficácia e efetividade das atividades dos cooperados e a melhoria da sua qualidade de vida;
- (b) Prover, através da mutualidade, prestação de serviços financeiros a seus cooperados em suas atividades específicas, buscando apoiar e aprimorar a produção, a produtividade e a qualidade de vida, bem como a comercialização e a industrialização dos bens;
- (c) Obter recursos financeiros junto às instituições de crédito oficiais e particulares, através de repasses e refinanciamentos;
- (d) Captar, somente de cooperados, depósitos sem emissão de certificado; de instituições financeiras nacionais ou estrangeiras, inclusive por meio de depósitos interfinanceiros, bem como prestar as devidas garantias; receber recursos oriundos de fundos oficiais e, em caráter eventual, recursos isentos de remuneração ou a taxas favorecidas, de qualquer entidade, na forma de doações, empréstimos ou repasses; nos termos da legislação específica, ter acesso a recursos oficiais para o financiamento das atividades dos cooperados;
- (e) Aplicar recursos no mercado financeiro, inclusive em depósitos à vista e depósitos interfinanceiros, observadas eventuais restrições legais e regulamentares específicas de cada aplicação;
- (f) Prestar serviços de cobrança, de custódia, de recebimentos e pagamentos por conta de terceiros mediante contratos com entidades públicas ou privadas, por conta ou em benefício de cooperados e usuários, observada a regulamentação em vigor;
- (g) Subscrever e integralizar quotas de capital de cooperativa central de crédito e de bancos cooperativos de crédito, para prover as necessidades de funcionamento da Cooperativa ou de oferecer serviços complementares aos cooperados;
- (h) Instalar postos de atendimento cooperativo e contratar serviços junto à cooperativa central de crédito e junto a outras instituições financeiras, ou correlatas, para prover as necessidades de funcionamento da Cooperativa de crédito ou de oferecer serviços complementares aos cooperados;
- (i) No desenvolvimento do objeto social, a Cooperativa deverá adotar programas de uso adequado do crédito, de poupança e de formação educacional dos cooperados, tendo como base os princípios cooperativistas;
- (j) Em todos os aspectos das atividades executadas na Cooperativa devem ser rigorosamente observados os princípios da neutralidade política e da discriminação religiosa, racial e social;
- (k) A Cooperativa poderá organizar seu quadro social em grupos ou atividades setoriais, distritais, municipais, regionais, especiais, transitórios ou não, visando promover plena integração dos cooperados à vida societária. São de característica funcional e



hierarquicamente, órgãos assessores da administração da Cooperativa, sem poderes executivos ou de deliberação, conforme Regimento Interno do Quadro Social.

NOTA 02 - APRESENTAÇÃO DAS DEMONSTRAÇÕES CONTÁBEIS

a) As demonstrações contábeis são de responsabilidade da Administração da Cooperativa e foram elaboradas de acordo com as práticas contábeis adotadas no Brasil, adaptadas às peculiaridades da legislação cooperativista e às normas e instruções do Banco Central do Brasil – BACEN, bem como apresentadas conforme o Plano Contábil das Instituições do Sistema Financeiro Nacional – COSIF. Em aderência ao processo de convergência com as normas internacionais de Contabilidade, algumas Normas e suas Interpretações foram emitidas pelo Comitê de Pronunciamentos Contábeis (CPC), as quais serão aplicadas às instituições financeiras quando aprovadas pelo Banco Central do Brasil. Nesse sentido, os pronunciamentos contábeis já aprovados pelo Banco Central do Brasil são: Resolução CMN 4.144/2012 – Estrutura Conceitual para Elaboração e Divulgação de Relatório Contábil-Financeiro (CPC 00 – R1), Resolução CMN 3.566/2008 – Redução do Valor Recuperável do Ativo (CPC 01 - R1), Resolução CMN 4.818/20 – Fluxo de Caixa (CPC 03 – R2), Resolução CMN 4.818/20 e Resolução BCB nº 2 – Divulgação de Partes Relacionadas (CPC 05 – R1), Resolução CMN 3.989/2011 – Pagamento Baseado em Ações (CPC 10 – R1), Resolução CMN 4.007/2011 – Políticas Contábeis, Mudança de Estimativa e Retificação de Erro (CPC 23), Resolução CMN 4.818/20 – Evento Subsequente (CPC 24), Resolução CMN 3.823/09 – Provisões, Passivos Contingentes e Ativos Contingentes (CPC 25), Resolução BCB nº 2 – Apresentação das Demonstrações Contábeis (CPC 26), Resolução CMN 4.877/20 – Benefícios a Empregados (CPC 33 – R1), Resolução CMN 4.818/20 - Resultado por Ação (CPC 41) e Resolução CMN 4.748/19 – Mensuração do Valor Justo (CPC 46). Os demais pronunciamentos serão aplicáveis a partir de sua aprovação pelo órgão regulador.

A Cooperativa cumpre a obrigatoriedade da Lei 12.973/14 ao que se refere a entrega do arquivo do SPED. Trata-se da Escrituração Contábil Fiscal – ECF que no decorrer do exercício foi entregue em 29 de Julho de 2021. A ECD – Escrituração Contábil Digital com obrigatoriedade de entrega à todas as empresas, inclusive as isentas e/ou imunes, do ano-calendário de 2021, referente ao exercício de 2020 foi entregue pela Cooperativa em **04 de junho de 2021**.

Tanto a ECF como a ECD são arquivos com entrega anual.

b) Para efeito de comparabilidade, as Demonstrações Financeiras encerradas em 31/12/2021 estão ladeadas pelas demonstrações de 31/12/2020, apresentadas em reais, sem centavos. E são compostas de:

- I. Balanço Patrimonial, apresentado na forma de Ativo (direitos), Passivo (obrigações) e Patrimônio Líquido, de modo a expressar a posição econômico-financeira e patrimonial;
- II. Demonstração de Sobras ou Perdas, apresentando o reconhecimento das receitas, custos e despesas;
- III. Demonstração do Resultado Abrangente (DRA) com objetivo demonstra a mutação que ocorre no patrimônio líquido durante um período que resulta de transações e outros eventos que não derivados de transações com os sócios na sua qualidade de proprietários;
- IV. Demonstração do Fluxo de Caixa (DFC) com objetivo de prestar informações relevantes sobre as movimentações de Entradas e Saídas no período, de forma a evidenciar a situação financeira da Cooperativa;
- V. Demonstração do Patrimônio Líquido (DMPL), objetivando mostrar as variações ocorridas no Patrimônio Líquido.

c) Conforme Resolução CMN 4.860/2020 do Banco Central do Brasil, já implantada desde o ano de 2008, a Ouvidoria na PRIMACREDI, atende por meio de discagem direta gratuita (DDG) através do telefone: 0800 647 1388 ou através do site www.primacredi.com.br acessando o link da ouvidoria. Tendo como responsável a Diretora Executiva Administrativa, Sra. Laura Beatriz Gomes da Mota Costa e como ouvidores, a Sra. Érika Maioni Varanda. A instituição da ouvidoria visa facilitar a comunicação dos cooperados com a cooperativa, objetivando o aprimoramento dos serviços prestados.

d) Conforme Resolução CMN 4.859/2020, foi disponibilizado o canal para comunicação de indícios de ilicitude relacionados às atividades da PRIMACREDI, através do site www.primacredi.com.br acessando o link canal de denúncias. Tendo como responsável a Diretora Executiva Administrativa,



Sra. Laura Beatriz Gomes da Mota Costa e como responsável organizacional, Sra. Érika Maioni Varanda. A instituição visa a disponibilização deste canal para que os funcionários, cooperados, parceiros ou fornecedores possam reportar, sem a necessidade de identificação, situações com indícios de ilicitude de qualquer natureza, relacionadas às atividades da PRIMACREDI.

NOTA 03 - PRINCIPAIS PRÁTICAS CONTÁBEIS

a) Apuração do Resultado

O resultado é apurado de acordo com o regime de competência, que estabelece que os ingressos e dispêndios devem ser incluídos na apuração dos resultados dos períodos em que ocorrerem, sempre simultaneamente quando se correlacionarem, independente de recebimento ou pagamento. Os ingressos e dispêndios de natureza financeira são contabilizadas pelo critério *pró rata temporis* e calculadas com base no modelo exponencial, exceto aquelas relativas a títulos descontados, que são calculadas com base no método *linear*. As operações de crédito com taxas pós-fixadas são atualizadas até a data do balanço.

b) Estimativas Contábeis

A elaboração das demonstrações financeiras de acordo com as práticas adotadas no Brasil, requer que a Administração use de julgamento na determinação e no registro das estimativas contábeis, quando aplicável. As contas sujeitas a aplicação de estimativas e julgamento incluem: à seleção das vidas-úteis do ativo imobilizado, provisão para perdas nas operações de crédito, provisão para contingências e outras similares. Dessa forma os resultados reais podem apresentar variações em relação às estimativas utilizadas. Entretanto, a Administração da Cooperativa monitora e revisa as estimativas periodicamente e é de opinião que não deverão existir diferenças significativas.

c) Operações Ativas e Passivas

As operações Ativas com encargos pré-fixadas são registradas a valor futuro e retificadas por conta redutora e as pós-fixadas são registradas pelo valor principal, com acréscimo dos respectivos encargos incorridos, inclusive atualização monetária, observada a periodicidade da capitalização contratual. Os demais passivos são demonstrados pelos valores conhecidos ou calculáveis, acrescidos, quando aplicável dos correspondentes encargos e das variações monetárias incorridas.

d) Disponibilidades, Aplicações Interfinanceiras de Liquidez e Títulos e Valores Mobiliários e Instrumentos Financeiros

As Disponibilidades, as Aplicações Interfinanceiras de Liquidez e os Títulos e Valores Mobiliários são avaliados pelo custo ou valor de realização, incluindo, quando aplicável, os rendimentos e as variações monetárias auferidas. Compreendem dinheiro em caixa, depósitos bancários e outros investimentos de curto prazo de alta liquidez.

e) Operações de Crédito

As operações de crédito com encargos financeiros pré-fixados são registradas a valor futuro, retificadas por conta de rendas a apropriar e as operações de crédito pós-fixadas são registradas a valor presente, calculadas *pro rata temporis*, com base na variação dos respectivos indexadores pactuados.

As atualizações das operações de crédito vencidas até 60 dias são contabilizadas como receitas de operações de crédito, e a partir do 61º dia do vencimento, em rendas a apropriar. As operações classificadas como nível de risco "H" permanecem nessa classificação por seis meses, desde que apresentem atraso superior a 180 dias, quando então são transferidas para prejuízo contra a provisão existente e controladas através de relatórios gerenciais, por no mínimo cinco anos, em contas de compensação, não mais figurando no balanço patrimonial.

f) Provisão de Operações para Crédito de Liquidação Duvidosa

Constituída em montante julgado suficiente pela Administração para cobrir eventuais perdas na realização dos valores a receber, levando-se em consideração a análise das operações em aberto, as garantias existentes, a experiência passada, a capacidade de pagamento e a liquidez do tomador do crédito bem como os riscos específicos apresentados em cada operação.

A provisão para perdas com operações de crédito é fundamentada na análise das operações e leva em consideração a conjuntura econômica, a experiência passada, os riscos específicos e globais das carteiras, considerando os critérios de provisionamento, definidos pelo BACEN nas Resoluções CMN



2.682/99 e 2.697/00, acrescida de provisões prudenciais como medida conservadora de proteção contra inadimplementos.

As operações objeto de renegociação são mantidas, no mínimo, no mesmo nível de risco em que estiverem classificadas, observado que aquelas registradas como prejuízo devem ser classificadas como de risco nível “H” quando renegociadas. As operações renegociadas poderão ser reclassificadas para nível de menor risco após amortização significativa do saldo ou quando fatos relevantes justificarem a mudança do nível de risco e cumprirem as disposições contidas no POC – Política Operacional de Crédito.

g) Outros Créditos

Direitos a receber de pessoas físicas ou jurídicas domiciliadas no País, inclusive as resultantes do exercício corrente.

h) Ativo Permanente

Os investimentos estão demonstrados ao custo de aquisição.

O imobilizado de uso corresponde aos direitos que tenham por objeto bens corpóreos destinados à manutenção das atividades ou exercidos com essa finalidade. Equipamentos de processamento de dados, móveis, utensílios e outros equipamentos, instalações, veículos e softwares estão demonstrados pelo custo de aquisição, deduzido da depreciação acumulada. A depreciação do imobilizado de uso é computada pelo método linear, com base nas taxas anuais mencionadas abaixo, que levam em consideração a vida útil-econômica dos bens.

* Instalações, Móveis e Equipamentos de Uso	5 %
* Equipamentos Processamento de Dados.....	20 %
* Sistema de Transporte	20 %
* Bens Imóveis sujeitos a Depreciação	4 %
*Ativos Intangíveis	5%

i) Depósitos e Recursos de Aceite e Emissão de Títulos

Os depósitos e os recursos de aceite e emissão de títulos são demonstrados pelos valores das exigibilidades e consideram, quando aplicável, os encargos exigíveis até a data do balanço, reconhecidos em base pro rata die.

j) Obrigações por Empréstimos e Repasses

As obrigações por empréstimos e repasse são reconhecidas inicialmente no recebimento dos recursos, líquidos dos custos da transação. Em seguida, os saldos de empréstimos tomados são acrescidos de encargos e juros proporcionais ao período incorrido, apropriados diariamente. As despesas a apropriar referente aos encargos contratados são registradas mensalmente de acordo com a posição da dívida.

k) Provisões

São reconhecidas quando a Cooperativa tem uma obrigação presente legal ou implícita ocorrida em eventos passados, sendo provável que um recurso econômico seja requerido para saldar uma obrigação legal. As provisões foram registradas e sofrem as atualizações de acordo com as estimativas do risco envolvido.

l) Passivos Contingentes

São reconhecidos contabilmente quando, com base na opinião de assessores jurídicos, for considerado provável o risco de perda de uma ação judicial ou administrativa, gerando uma provável saída no futuro de recursos para a liquidação das ações e, quando os montantes envolvidos forem mensurados com suficiente segurança. As ações com chance de perda possível são apenas divulgadas em nota explicativa às demonstrações financeiras e as ações com chances de perda remota não são divulgadas.

m) Imposto de renda e contribuição social

O imposto de renda e a contribuição social sobre o lucro tem incidência sobre os atos não cooperativos, situação prevista no caput do Art. 194 do Decreto 9.580/2018 (RIR2018). Entretanto, o resultado apurado em operações realizadas com cooperados não tem incidência de tributação, sendo essa expressamente prevista no caput do art. 193 do mesmo Decreto.



n) Segregação do Circulante e Não Circulante

Os valores realizáveis e exigíveis com prazos inferiores a doze meses estão classificados no curto prazo (circulante), e os com prazos superiores, no longo prazo (não circulante).

o) Demonstração dos Fluxos de Caixa

As demonstrações dos fluxos de caixa foram preparadas pelo método indireto e estão sendo apresentadas de acordo com o estabelecido pelo CPC 03 (R2) e conforme Resolução CMN 4.818/20.

p) Eventos Subsequentes

Correspondem aos eventos ocorridos entre a data-base das demonstrações contábeis e a data de autorização para a sua emissão. São compostos por:

- ✓ Eventos que originam ajustes: são aqueles que evidenciam condições que já existiam na data-base das demonstrações contábeis;
- ✓ Eventos que não originam ajustes: são aqueles que evidenciam condições que não existiam na data-base das demonstrações contábeis.

NOTA 04 – DISPONIBILIDADES

Caixa e Equivalentes de caixa

As disponibilidades em caixa, depósitos em bancos, aplicações em financeiras e títulos e valores mobiliários são classificadas como caixa e equivalentes de caixa para fins de apresentação da demonstração dos fluxos de caixa, quando atendido às determinações da Resolução CMN nº 4.818 de Maio de 2020.

Está composta pelo saldo das contas Caixa (Tesouraria), Depósitos Bancários e Reservas Livres (BACEN), abaixo descritos:

Descrição	31/12/2021	31/12/2020
Caixa (Tesouraria)	725.915	647.424
Banco do Brasil S/A	21	0
Banco Santander S/A	978	3.800
Banco Safra	21.155	21.365
Banco Sicoob	898	0
Caixa Econômica Federal	80.514	73.190
Reservas Livres	0	0
Total	829.481	745.780

Valores em reais

NOTA 05 – APLICAÇÕES INTERFINANCEIRA DE LIQUIDEZ

Em 31 de Dezembro de 2021 de 2020, a Aplicação Interfinanceira está assim composta:

Descrição	31/12/2021	31/12/2020
Banco Safra S/A	0	446.895
Banco Sicoob	103.154	9.655.784
Total	103.154	10.102.679

Valores em reais

NOTA 06 – TÍTULOS E VALORES MOBILIÁRIOS E INSTRUMENTOS FINANCEIROS

Em 31 de Dezembro de 2021 e 2020, as aplicações em Títulos e Valores Mobiliários estão assim compostas:

Descrição	31/12/2021	31/12/2020
Letras Financeiras Do Tesouro - LFT	35.444.554	0
Letras do Tesouro Nacional	0	6.926.068
Fundo de Curto Prazo	62.763.651	71.093.872
Cotas de Fundo Referenciado	4.050.000	7.717.720
Cotas de Fundos de Renda Fixa	448.382	28.528.297
Total	102.706.586	114.265.958

Valores em reais

Os valores acima estão todos lastreados em Títulos de Renda nos fundos administrados por bancos autorizados a operar pelo Banco Central do Brasil.

NOTA 07 – OPERAÇÕES DE CRÉDITO E PROVISÃO PARA CRÉDITOS DE LIQUIDAÇÃO DUVIDOSA

As operações de crédito estão demonstradas e distribuídas em conformidade com o artigo 11 da Resolução CMN 2.682/99 e artigo 3º. da Resolução CMN 2.697/00. A carteira de crédito está assim composta e classificada, sendo comparado 31 de dezembro de 2021 de 2020:

a) Composição total da carteira de créditos por tipo de operação a curto e longo prazo:

Operações de Crédito	31/12/2021			31/12/2020
	Circulante	Não Circulante	Total	Total
Adiantamento a Depositantes	133.827	0	133.827	402.533
Cheque Especial	4.270.311	0	4.270.311	3.054.267
Empréstimos	153.575.888	59.209.217	212.785.106	141.614.753
Títulos Descontados	16.365.348	-	16.365.348	15.538.840
Financiamentos	7.648.845	18.113.199	25.762.044	15.721.217
Financ. Rurais - Próprios	162.644.305	27.093.170	189.737.475	86.237.367
Financ. Rurais - Direcionados (*)	0	-	0	34.777.734
Total	344.638.525	104.415.586	449.054.111	297.346.711

Outros Crédito	31/12/2021			31/12/2020
	Circulante	Não Circulante	Total	Total
Devedores por Compra de valores ou Bens	1.355.970	2.813.397	4.169.367	1.021.253
Total	1.355.970	2.813.397	4.169.367	1.021.253
Total del Operações	345.994.495	107.228.984	453.223.479	298.367.964

Valores em reais

(*) Nos Financiamentos Rurais - Direcionados estão inclusas todas as operações concedidas nas modalidades de Custeio Agrícola e Custeio Pecuário, com recurso de captação transferidos por meio de repasse interfinanceiro.

b) Composição total da carteira por setor de atividade a curto e longo prazo:

Operações de Crédito	31/12/2021	31/12/2020
	Total	Total
Setor Privado		
Pessoa Física (*)	44.351.241	29.015.308
Indústria	12.992.864	16.889.245
Comércio	77.620.871	43.640.257
Outros Serviços	23.713.358	15.718.720
Rural	292.136.969	190.367.905
Habitacional	2.408.176	2.736.530
Total	453.223.479	298.367.964

Valores em reais



(*) Nos Financiamentos Rurais - Direcionados estão incluídas todas as operações concedidas nas modalidades de Custeio Agrícola e Custeio Pecuário, com recurso de captação transferidos por meio de repasse interfinanceiro.

(**) Inclui nessa planilha os valores contabilizados na rubrica 1.8.8.35.00 Devedores por Compra de Valores e Bens referente a venda de Bens Não de Uso Próprio, totalizando o valor de R\$ 4.169.367,79 em 31 de dezembro de 2021 e em 31 de dezembro de 2020 o valor R\$ 1.021.252,93

c) Composição total da carteira de créditos por níveis de risco á curto e longo prazo:

Risco	% Provisões	Carteira		Prov p/ Operação de Crédito	
		31/12/2021	31/12/2020	31/12/2021	31/12/2020
Nível AA	0,00%	-	-	-	-
Nível A	0,50%	215.713.254	152.485.348	(1.078.566)	(762.427)
Nível B	1,00%	113.415.751	56.544.951	(1.134.157)	(565.450)
Nível C	3,00%	77.070.840	41.483.455	(2.312.125)	(1.244.504)
Nível D	10,00%	23.630.778	23.894.189	(2.363.078)	(2.389.419)
Nível E	30,00%	7.987.691	3.222.529	(2.396.307)	(966.759)
Nível F	50,00%	640.661	435.983	(320.330)	(217.991)
Nível G	70,00%	1.784.330	1.434.799	(1.249.031)	(1.004.359)
Nível H	100,00%	12.980.174	18.866.709	(12.980.174)	(18.866.709)
Total		453.223.479	298.367.964	(23.833.770)	(26.017.617)

Valores em reais

(**) Inclui nessa planilha os valores contabilizados na rubrica 1.8.8.35.00 Devedores por Compra de Valores e Bens referente a venda de Bens Não de Uso Próprio, totalizando o valor de R\$ 4.169.367,79 em 31 de dezembro de 2021 e em 31 de dezembro de 2020 o valor R\$ 1.021.252,93

Durante o primeiro semestre de 2021, os membros do Comitê Executivo de Gestão de Crédito da Cooperativa realizam votação diariamente através de sistema na esteira de votação, com objetivo de análise da situação econômico-financeira do Cooperado, análise do valor e garantia da operação solicitada pelo Cooperado e análise de Grupos Econômicos caso pertença.

Mensalmente avaliam o relatório "Classificação de Nota Atual" disponibilizado pelo sistema de Rating, levando em consideração principalmente, as operações objeto de Renegociação e as instruções contidas no POC – Política Operacional de Crédito e a reclassificação da operação nos níveis de risco, que estão ativas a seis meses carteira cujo montante seja superior a 5% (cinco por cento) do patrimônio líquido ajustado, bem como a cada doze meses das cujo montante seja superior a 50.000,00 (cinquenta mil reais) conforme determina a Resolução 2.682/99 e legislações posteriores.

d) Composição total da carteira de créditos por faixas de vencimento (Vincendas e Vencidas):

d.1 Operações Vincendas

Vencimentos	31/12/2021	31/12/2020
Vincendas de 01 a 30 dias	42.423.625	19.178.526
Vincendas de 31 a 60 dias	43.157.045	25.265.901
Vincendas de 61 a 90 dias	25.703.345	19.524.106
Vincendas de 91 a 180 dias	156.244.186	97.883.070
Vincendas de 181 a 360 dias	78.759.933	58.772.493
Vincendas acima de 361 dias	104.415.586	73.254.165
Totais	450.703.721	293.878.262

Valores em reais

d.2 Operações Vencidas



Vencimentos	31/12/2021	31/12/2020
Vencidas de 01 a 30 dias	958.918	227.002
Vencidas de 31 a 60 dias	403.814	78.523
Vencidas de 61 a 90 dias	119.091	388.605
Vencidas de 91 a 180 dias	440.403	2.290.384
Vencidas de 181 a 360 dias	597.533	1.505.188
Vencidas acima de 361 dias	-	-
Totais	2.519.758	4.489.702

Valores em reais

e) Concentração total da Carteira de Crédito – Os 10 maiores devedores (Ativos) a curto e longo prazo:

Posição	31/12/2021	%	31/12/2020	%
1º	15.420.170	3,40%	11.527.823	3,86%
2º	11.940.379	2,63%	7.220.315	2,42%
3º	7.543.911	1,66%	7.164.468	2,40%
4º	7.486.667	1,65%	6.507.745	2,18%
5º	7.359.746	1,62%	6.216.875	2,08%
6º	7.338.688	1,62%	6.170.208	2,07%
7º	7.115.184	1,57%	5.592.737	1,87%
8º	6.866.817	1,52%	4.805.909	1,61%
9º	6.218.509	1,37%	4.634.543	1,55%
10º	5.917.318	1,31%	4.590.083	1,54%
Maiores Devedores	83.207.389	18,36%	64.430.707	21,59%
Os demais Devedores	370.016.090	81,64%	233.937.257	78,41%
Total Geral dos Devedores (*)	453.223.479	100%	298.367.964	100%

Valores em reais

(**) Inclui nessa planilha os valores contabilizados na rubrica 1.8.8.35.00 Devedores por Compra de Valores e Bens referente a venda de Bens Não de Uso Próprio, totalizando o valor de R\$ 4.169.367,79 em 31 de dezembro de 2021 e em 31 de dezembro de 2020 o valor R\$ 1.021.252,93

Verificamos que a concentração dos empréstimos dos 10 (dez) maiores devedores significam 18,36% em relação ao total da carteira.

f) Operações em prejuízo:

Operações	31/12/2021	31/12/2020
Saldo Ano Anterior	43.242.790	36.042.759
Registradas em prejuízo	10.140.531	13.575.497
Recuperadas de prejuízo	(14.666.782)	(6.375.467)
Total	38.716.539	43.242.790

Valores em reais

São valores de operações de crédito e contas correntes levados a prejuízo e estão demonstrados cumulativamente. Os lançamentos e as recuperações de prejuízos demonstrados compreendem o período de 01/01/2021 a 31/12/2021. Estes montantes estão classificados no grupo de Compensado e não compõem saldo de Balanço.

NOTA 08 – OUTROS CRÉDITOS



Os Créditos Diversos do ativo, estão assim demonstrados:

Outros Créditos - Diversos	31/12/2021	31/12/2020
Adiantamentos e antecipações salariais	38.317	48.365
Adiantamento para pagamentos de nossa conta	79.836	30.000
Adiantamentos por conta de imobilizações	318.394	428.118
Impostos e Contribuições a Compensar	-	-
Pagamentos a ressarcir	73.314	72.406
Devedores diversos - País	335.249	269
Total	845.111	579.158
Devedores por compra de valores e bens (*)	4.169.368	1.021.253
Total	5.014.478	1.600.411

Valores em reais

(*) Referente ao Financiamento de Bens Não de Uso Próprio, recebidos de terceiros, totalizando o valor R\$ R\$ 4.169.367,79 em 31 dezembro de 2021 e R\$ 1.021.252,93 e 31 de dezembro de 2020, constando na Nota 07.

NOTA 09 – OUTROS VALORES E BENS

a) Material em Estoque

Demonstra os estoques de formulários de cheques a serem impressos para os cooperados, materiais de consumo: Limpeza e conservação, copa e cozinha e materiais de expediente. Brindes a serem distribuídos a cooperados, colaboradores.

Material em Estoque	31/12/2021	31/12/2020
Almoxarifado	99.866	51.816
Materiais de Consumo	40.553	20.607
Brindes	196.512	60.988
Total	336.931	133.411

Valores em reais

b) Ativos Não Financeiro Mantidos para Venda

b.1) Ativos Não Financeiro Mantidos para Venda– Próprios

Demonstra a disponibilização dos terrenos e edificações da antiga sede da Primacredi, situada na Rua Blumenau, nº 325, centro, para venda,

Imoveis	31/12/2021	31/12/2020
Terreno Lote 02_Quadra 40/41/42 - Mat 0.598	3.169	-
Terreno Lote 03_Quadra 41 parte 40 - Mat. 7.091	140.000	-
Terreno Lote 04_Quadra 41 parte 40 Mat. 7.092	140.000	-
Edificação 1º Piso Rua Blumenau	340.795	-
Edificação 1º Piso Rua Blumenau - (-) Deprec. Acum.	(254.358)	-
Edificação 2º Piso Rua Blumenau	199.488	-
Edificação 2º Piso Rua Blumenau - (-) Deprec. Acum.	(162.914)	-
Edificação - Amplicação Sede Própria Rua Blumenau	567.443	-
Edificação - Amplicação Sede Própria Rua Blumenau - (-) Deprec. Acum.	(361.271)	-
Edificação - Amplicação Sede Própria Rua Blumenau	291.880	-
Edificação - Amplicação Sede Própria Rua Blumenau - (-) Deprec Acum.	(265.124)	-
Total	639.108	-



- a) Terreno Lote 02_Quadra 40/41/42 – Mat 0.598, localizada na rua Blumenau nº 325, centro de Primavera do Leste registrada pelo valor de R\$ 3.169 disponível a venda em dezembro de 2021.
- b) Terreno Lote 03_Quadra 41 parte 40 Mat 7.091, localizado na rua Blumenau nº 325, centro de Primavera do leste, registrada pelo valor de R\$ 140.000,00 disponível a venda em dezembro de 2021.
- c) Terreno Lote 04_Quadra 41 parte 40 Mat 7.092, localizado na rua Blumenau nº 325, centro de Primavera do leste, registrada pelo valor de R\$ 140.000,00 disponível a venda em dezembro de 2021.
- d) Edificação 1º piso rua Blumenau valor R\$ 340.795 e depreciação R\$ 254.358.
- e) Edificação 2º piso rua Blumenau valor R\$ 199.488 e depreciação R\$ 162.914.
- f) Edificação Ampliação sede própria 1º piso rua Blumenau valor R\$ 567.443 e depreciação R\$ 361.271.

b.2) Ativos Não Financeiro Mantidos para Venda – Recebidos

Os ativos não financeiros mantidos para venda recebidos em liquidação de instrumento financeiro de difícil ou duvidosa solução não destinados ao uso próprio, conforme a regulamentação vigente a partir de 2021 foram classificados em circulante e realizável a longo prazo.

Imoveis	31/12/2021		31/12/2020
	Circulante	Real. Longo Prazo	
Casa Residencial. Rua Corumbá, Nº 1512, Bairro Jd. Riva (a)		778.000	778.000
Imóvel Rural Alto Coité KM 92 Matrícula N°11.085 (b)	-		3.000.000
Terrenos nº 6 e 7 da Quadra 7 - Residencial Eupark (c)	-		160.000
Terreno Mat 21093 - Condominio Arara - Tuiuiu (d)	-		180.000
Fazenda Burity III, Matricula 11.547(e)		10.400.000	10.400.000
Casa Residencial -Lote nº 11, Quadra nº56, Bairro Primavera II (f)	127.696		-
Terreno Mat 5.205 - Lote 20 Quadra 41 - Cidade Primavera II (g)	489.912		-
Terreno Mat 5.206 - Lote 20 Quadra 41 - Cidade Primavera II (h)	1.059.462		-
Total	1.677.069	11.178.000	14.518.000

- (a) Uma casa Residencial, sob Matrícula nº 15.802, localizada no bairro Jardim Riva, no valor de R\$ 778.000,00 (setecentos e setenta e oito mil reais), com registro contábil em 28/12/2017.
- (b) Um imóvel rural, sob Matrícula nº 11.547, localizado na zona rural de Poxoréo, com Área de 573,7237 há, no valor de R\$ 10.400.000,00 (Dez milhões e quatrocentos mil reais), com registro contábil em 30/06/2020, objeto de alienação fiduciária de cooperado que entrou em Recuperação Judicial no 1º Semestre de 2020;
- (c) Uma casa residencial - Lote nº 11, Quadra nº56, Bairro Primavera II, sob Matrícula nº238, no valor de R\$ 127.696,00 (Cento e Vinte e Sete Mil e Seiscentos e Noventa e Seis Reais);
- (d) Um Terreno - Lote 20 Quadra 41 - Cidade Primavera II - Rua Espírito Santo nº. 636, sob a Matrícula nº 5.205, no valor de R\$ 489.912,00 (Quatrocentos e Oitenta e Nove Mil e Novecentos e Doze Reais);
- (e) Um Terreno - Lote 20 Quadra 41 - Cidade Primavera II - Avenida Cuiabá nº. 2.204, sob a Matrícula nº 5.206, no valor de R\$ 1.059.462,00 (Hum Milhão e Cinquenta e Nove Mil e Quatrocentos e Dois Reais).

NOTA 10 – PERMANENTE

Em 31 de dezembro de 2021, o grupo Permanente está constituído pelos subgrupos a seguir:

a) Investimentos

Participação em ações e cotas referente a integralização de capital da CONFEBRAS – Confederação Brasileira das Cooperativas de Crédito desde 21 de outubro de 2009, com integralização de 368,00 (trezentos e sessenta e oito reais em 03/08/2020, totalizando o valor de R\$ 1.000,00(Um Mil reais) realizado pelo custo de aquisição.

b) Imóveis de Uso, Instalações Móveis e Equipamentos de Uso e Outros

Descrição	31/12/2021			31/12/2020	Taxas Anuais de Deprec. %
	Custo	Depreciação Acumulada	Líquido	Total	
Imobilização em Curso	0	-	0	37.747.969	0%
Total Imob em curso	0	0	0	37.747.969	
Terrenos	9.597.701	-	9.597.701	9.821.870	-
Edificações	45.308.507	(1.980.574)	43.327.934	7.494.785	4%
Mobiliários	8.823.930	(1.438.019)	7.385.911	2.364.511	10%
Equipamentos de Comunicação	378.262	(142.536)	235.726	183.155	20%
Equipamentos de Proc. de Dados	3.990.596	(2.348.292)	1.642.304	2.724.715	20%
Equipamentos de Segurança	3.089.228	(293.471)	2.795.757	325.063	20%
Veículos	192.500	(96.500)	96.000	192.500	20%
Total Imob. Uso	71.380.724	-6.299.391	65.081.333	23.106.598	
Total	71.380.724	-6.299.391	65.081.333	60.854.567	

Valores em reais

c) Ativos Intangíveis

Descrição	31/12/2021			31/12/2020	Taxas Anuais de Deprec. %
	Custo	Depreciação Acumulada	Líquido	Total	
Ativos Intangíveis	235.743	(35.283)	200.460	0	-
Total	235.743	(35.283)	200.460	0	-

Valores em reais

Tomando por base as determinações do pronunciamento técnico CPC 01, a Cooperativa não identificou a necessidade de adequação do valor dos ativos contabilizados, uma vez que os bens registrados no imobilizado apresentam valor residual inferior ou equiparados àqueles preços praticados pelo mercado.

d) Composição da Evolução do Permanente

Descrição	31/12/2020	31/12/2021		
	Total	Adição	Baixa	Total
Imobilizações em Curso	37.747.969	14.014.097	51.762.066	0
Total Imob em curso	37.747.969	14.014.097	51.762.066	0
Terrenos	9.821.870	59.000	283.169	9.597.701
Edificações	7.494.785	39.213.328	1.399.606	45.308.507
Instal. Móveis e Eq. de Uso	2.364.511	6.685.420	226.001	8.823.930
Sistema de Comunicação	183.155	195.107	-	378.262
Sistema de Proc. de Dados	2.724.715	1.269.480	3.599	3.990.596
Sistema de Segurança	325.063	2.764.166	-	3.089.228
Sistema de Transporte	192.500	-	-	192.500
Total Imob. Uso	23.106.598	50.186.501	1.912.374	71.380.724
Total	60.854.567	64.200.598	53.674.440	71.380.724

Valores em reais



(-) Depreciação	31/12/2020		31/12/2021	
	Total	Adição	Baixa	Total
Terrenos	0	0		0
Edificações	(2.716.686)	(307.555)	1.043.667	(1.980.574)
Instal. Móveis e Eq. de Uso	(1.399.565)	(222.160)	183.706	(1.438.019)
Sistema de Comunicação	(119.769)	(26.792)	4.025	(142.536)
Sistema de Proc. de Dados	(2.115.424)	(237.569)	4.701	(2.348.292)
Sistema de Segurança	(272.113)	(21.358)	-	(293.471)
Sistema de Transporte	(60.500)	(36.000)		(96.500)
Total	(6.684.056)	(851.434)	1.236.099	(6.299.391)
(-) Amortização	Total		Total	
	Total	Adição	Baixa	Total
Ativo Intangível _ Proc. Dados	-	(35.283)	-	(35.283)
Total	(6.684.056)	(886.717)	1.236.099	(6.334.674)

OTA 11 – DEPÓSITOS

a) Depósitos à Vista

Corresponde ao saldo do cooperado para livre movimentação disponível nas contas correntes dos cooperados, não havendo remuneração.

b) Depósitos Interfinanceiros

São recursos recebidos em depósito de outras instituições do mercado, na forma da regulamentação vigente e específica para as operações de depósitos interfinanceiros.

c) Depósitos a Prazo

São valores depositados pelos cooperados sendo pactuados mensalmente e remunerados conforme a política de captação da Cooperativa. Os rendimentos são calculados de forma *pró-rata* entre as datas de aplicação e a data base elaborada, sendo reconhecidos diariamente.

Esta rubrica é composta por valores com e sem remuneração, sendo:

Descrição	31/12/2021	31/12/2020
Depósitos à Vista	137.183.575	110.992.859
Circulante	137.183.575	110.992.859
Não Circulante	-	-
Depósitos Interfinanceiros	-	9.682.670
Circulante	-	9.682.670
Não Circulante	-	-
Depósitos a Prazo	281.612.567	200.519.697
Circulante	23.979	26.192.304
Não Circulante	281.588.587	174.327.393
Total dos Depósitos	418.796.141	321.195.225

Valores em reais

Os depósitos, até o limite de R\$250.000 (Duzentos e cinquenta mil reais), por CPF/CNPJ, estão garantidos pelo Fundo Garantidor do Cooperativismo de Crédito – FGCoop, constituído conforme Resoluções CMN Nº 4.150/12 e 4.284/13, exceto os Depósitos Interfinanceiros.

Estão associadas a este fundo as cooperativas singulares de crédito e os bancos cooperativos integrantes do Sistema Financeiro de Cooperativismo de Crédito (SNCC). Tem por objeto prestar garantia de créditos nos casos de decretação de intervenção ou de liquidação extrajudicial de instituição associada. É realizada mensalmente a contribuição ordinária pelas instituições associadas



ao Fundo considerando o percentual de 0,0125% do montante dos saldos das obrigações garantidas, que abrangem as mesmas modalidades protegidas pelo FGC – Fundo Garantidor de Crédito dos bancos.

NOTA 12 – RECURSOS DE ACEITES CAMBIAIS, LETRAS IMOBILIARIAS E HIPOTECARIAS DEBENTURES E SIMILARES

Descrição	31/12/2021	31/12/2020
Relações Interfinanceiras	-	28.542.717
Obrigações por Emissão de Letras de Crédito do Agronegócio	0	28.542.717
Total dos Depósitos	0	28.542.717

Valores em reais

NOTA 13 – OUTRAS OBRIGAÇÕES

a) Cobrança e Arrecadação de Tributos e Assemelhados

Descrição	31/12/2021	31/12/2020
IOF s/ Operações de Crédito	302.711	15.669
IOF s/ Títulos e Valores Mobiliários	11.725	2.994
Total do IOF a Recolher	314.436	18.663

Valores em reais

O valor de R\$ 302.711 (Trezentos e Trinta e Nove Mil e Seiscentos e Setenta Reais) demonstram os valores descontados por ocasião de utilização de Cheque Especial e/ou Adiantamento a Depositantes, como também sobre a liberação de Empréstimos em qualquer das modalidades oferecidas pela PRIMACREDI.

O valor de R\$ 11.725 (Novecentos e Oitenta e Nove Reais) demonstram os valores descontados sobre os rendimentos auferidos em aplicações financeiras na carteira de Depósito a Prazo - RDC que sofreram resgate antes dos primeiros 30 (trinta) dias à sua emissão, conforme tabela regressiva de índice anexa ao Decreto N° 6.306/2007.

b) Sociais e Estatutárias

Descrição	31/12/2021	31/12/2020
Juros ao Capital Social a Pagar (a)	12.876	3.812
FATES (b)	1.152.897	1.267.641
Sobras Líquidas a Distribuir (c)	95.486	51.267
Cotas de Capital a Pagar (d)	3.440.743	1.726.785
Total	4.702.002	3.049.505

Valores em reais

(a) Refere-se aos juros sobre os saldos de capital social dos cooperados que solicitaram e/ou se desligaram do quadro social e aguardam a prestação de contas que será realizada em Assembleia Geral do exercício do ano de 2021 para o efetivo pagamento, bem como de cooperados que solicitaram e/ou se desligaram do quadro social ou ainda foi demitido ou eliminado, mas que ainda não compareceram para o efetivo saque.

(b) O Fundo de Assistência Técnica, Educacional e Social – FATES é destinado à prestação de assistência aos cooperados, seus familiares e aos colaboradores da Cooperativa, segundo programa aprovado pela Assembleia Geral. É constituído de 5% das sobras brutas do exercício, conforme determinação estatutária. Os valores são classificados em conta do passivo atendendo à instrução do BACEN, por meio da Carta Circular N° 3.224/06, o FATES é registrado como exigibilidade, e utilizado em despesas para o qual se destina, conforme a Lei 5.764/71 e o Regulamento do FATES - RATES.



- (c) São valores referentes a distribuição de sobras de exercícios anteriores de cooperados que solicitaram e/ou se desligaram do quadro social, mas que ainda não compareceram para o efetivo pagamento.
- (d) Refere-se aos saldos de capital social dos cooperados que solicitaram e/ou se desligaram do quadro social e aguardam a prestação de contas do exercício 2021 para o efetivo pagamento, bem como de cooperados que solicitaram e/ou se desligaram do quadro social, ou ainda foi demitido ou eliminado, mas que ainda não compareceram para o efetivo saque.

c) Fiscais e Previdenciárias

Obrigações Fiscais e Previdenciárias	31/12/2021	31/12/2020
Impostos e Contribuições a Recolher s/ Serviços de Terceiros	36.033	58.616
Impostos e Contribuições s/ Salários	552.915	505.862
IRRF Trabalho sem Vínculo Empregatício	2.636	382
IRRF s/ Aluguéis, Royalties e Juros pagos a PF	639	318
IRRF a recolher s/ Aplicação Financeira PJ	6.810	7.806
IRRF a recolher s/ Aplicação Financeira PF	408.722	25.541
Total	1.007.755	598.524

Valores em reais

d) Outras Obrigações – Diversas

Outras Obrigações-Diversas	31/12/2021	31/12/2020
Cheques Administrativos	66.166.087	10.184.000
Obrigações por Prestação de Serviços	552.271	454.194
Provisão para Despesas de Pessoal	1.108.029	1.082.892
Provisão para Despesas Administrativas	235.223	398.340
Provisão para Juros ao Capital(*)	326.095	339.641
Provisão para Contingências(**)	412.562	339.842
Credores Diversos	156.307	177.843
Total	68.956.574	12.976.752

Valores em reais

(*) A Cooperativa provisiona os juros ao capital próprio visando remunerar o capital do associado. Os critérios para a provisão obedeceram à Lei Complementar 130, artigo 7º, de 17 de abril de 2009. A provisão foi aprovada pelo Conselho de Administração sem de 0,50% (meio por cento) a.a.

(**) A Provisão para Contingência é estabelecida considerando a avaliação dos consultores jurídicos quanto às chances de êxito em determinados questionamentos fiscais e trabalhistas em que a cooperativa é parte envolvida. Dessa forma, são constituídas as seguintes provisões:

Provisão para Contingências (*)	31/12/2021	31/12/2020
Provisão processo Nº 10183.004435/98-18 Impugnação PIS s/Faturamento (a)	183.701	181.989
Provisão processo Nº 10183.002798/2003-38 Recolhimento CPMF (a)	157.854	157.854
Provisão para Contingência Trabalhista (b)	71.008	-
Total	412.562	339.842

Valores em reais

- (a) A Cooperativa não reconhece as dívidas e autuações, efetuando contestações. Os processos encontram-se em fase final de julgamento junto à PGFN – Procuradoria Geral da Fazenda Nacional e os valores apresentados estão atualizados e provisionados até 30/06/2021.



- (b) Refere-se a provisão para processos trabalhistas em andamento onde a Cooperativa configura como parte ré e a probabilidade de perda acima de 50%.

NOTA 14 – PATRIMÔNIO LÍQUIDO

O Patrimônio Líquido da PRIMACREDI em 31 de dezembro de 2021 é composto pelas seguintes rubricas:

a) Capital Social:

A evolução do capital social e número de cooperados estão assim apresentados:

Descrição	31/12/2021	31/12/2020
Capital Social	72.500.137	66.915.135
Total de Cooperados Ativos	4601	4.505

Valores em reais

O Capital Social é representado por quotas-partes no valor nominal de R\$ 1 (Um real) cada e integralizado por seus cooperados, e está totalmente integralizado em moeda corrente do País.

O voto é pessoal e intransferível sendo que, cada cooperado possui 01 (um) voto, independentemente da quantidade de quotas-partes que o mesmo detenha.

b) Reservas de Lucros:

Reservas de Lucros	31/12/2021	31/12/2020
Reserva Legal (a)	6.333.567	3.139.546
Reserva de Desenvolvimento Tecnológico (b)	8.422.402	7.275.560
Reserva de Estabilidade Economico-Financeira (c)	3.506.588	1.786.326
Reserva para Expansão (d)	10.707.074	9.560.232
Reserva Especial de Lucros (e)	340.240	340.240
Total	29.309.871	22.101.904

Valores em reais

- (a) Conforme inciso I, Art. 32 do Estatuto Social está disposto sobre as Reserva Legal com saldo decorrente de retenção de 10% dos resultados da Cooperativa. A Reserva Legal destina-se a reparar perdas, compensar prejuízos, quando esgotados os lucros acumulados e as demais reservas de lucros para atender o desenvolvimento das atividades da Cooperativa;
- (b) Conforme inciso III, §1º Art. 32 do Estatuto Social, Fundo de Reserva de Desenvolvimento Tecnológico, composto por destinação de 10% (dez por cento) das sobras líquidas, que terá como objetivo o desenvolvimento tecnológico e a modernização do parque da Tecnologia da Informação em seus processos de negócios, Hardware, Software, Equipamentos de Comunicação, Aplicativos (app), Redes e Infraestrutura e Internet, com a finalidade de aperfeiçoá-los, intensificando os serviços eletrônicos necessários à evolução da cooperativa, além de suprir a Cooperativa, a Sede Social e o Centro de Treinamento Primacredi com equipamentos eletrônicos de dados, e serão liquidados de acordo com deliberação da Assembleia Geral;
- (c) Conforme inciso III, §2º Art. 32 do Estatuto Social, Fundo de Reserva de Estabilidade, composto por destinação de 15% (quinze por cento) das sobras líquidas, que terá como objetivo dar lastro a eventuais deficiências financeiras da Cooperativa, tornando-a mais resiliente e fortalecendo as bases para um crescimento sustentável, com a finalidade de reforçar a confiabilidade e estabilidade em períodos de estresse econômico e financeiro, e será liquidado de acordo com deliberação da Assembleia Geral;
- (d) Conforme inciso IV, Art. 32 do Estatuto Social, Fundo de Reserva para Expansão com aportes de recursos provenientes do resultado de cada exercício da Cooperativa, composto



por destinação de 10% (dez por cento) das sobras líquidas, tem como finalidade atender a projetos de investimento e expansão da Cooperativa, com a finalidade de cobrir dispêndios com abertura de novas unidades de atendimentos, melhorias das instalações, aquisição de imóvel, aquisição de meios de locomoção que vise o desenvolvimento das atividades operacionais, e será liquidado de acordo com deliberação da Assembleia Geral.

- (e) Reserva Especiais de Lucros, no subtítulo 6.1.5.80.50-7 Juros Sobre o Capital Social de Cooperativas Não Distribuídos referente ano 2019, em decorrência da apresentação de perdas no exercício.

c) Sobras ou Perdas Acumuladas:

As Sobras ou Perdas Acumuladas estão assim compostas:

Sobras ou Perdas Acumuladas	31/12/2021			31/12/2020	
	Sobras Brutas	Destinação FATES 10%	Destinação Reserva Legal 10%	Sobras Líquidas (*)	Sobras Brutas
Apuração 1º Semestre	17.042.349	852117,46	171472,2	16.018.760	6.980.619
Apuração 2º Semestre	3.429.444	1.704.235	342.944	1.382.265	4.487.798
Apuração do Exercício	20.471.793	1.704.235	342.944	17.401.024	11.468.417

Valores em reais

NOTA 15 - INGRESSOS DE INTERMEDIÇÕES FINANCEIRAS

Valores em reais

a) Operações de Crédito

Ingresso de Operações de Crédito	2º semestre/21	31/12/2021	31/12/2020
Adiantamentos a Depositantes	289.234	859.727	634.734
Empréstimos	16.408.424	28.469.122	23.670.998
Direitos Creditórios Descontados	1.885.022	3.554.513	3.122.318
Financiamentos	1.491.514	2.507.823	1.352.908
Financ Rurais - Aplic Recursos Livres	7.611.195	11.309.986	8.244.102
Financ Rurais - Aplic Recursos Livres a Vista	0	111.322	686.713
Financ Rurais - Aplic Recursos Direc LCA	26.401	1.089.411	1.444.270
Recuperação de Créditos Baixados como Prejuízo	227.305	10.673.124	6.649.268
Total	27.939.095	58.575.028	45.805.313

b) Aplicação Interfinanceira de Liquidez

Ingresso de Aplicação Interfinanceira de Liquidez	2º semestre/21	31/12/2021	31/12/2020
Ingressos de Aplicação em Depósitos Interfinanceiros	130.264	240.349	284.961
Total	130.264	240.349	284.961

c) Títulos e Valores Mobiliários e Instrumentos Financeiros

Títulos e Valores Mobiliários e Instrumentos Financeiros	2º semestre/21	31/12/2021	31/12/2020
Ingresso de Títulos e Rendas Fixa - Livres	4.230.072	4.230.072	0
Ingressos de Aplicação em Fundo de Investimentos	3.099.615	6.045.411	4.079.302
Total	7.329.687	10.275.483	4.079.302

NOTA 16 - DISPÊNDIOS DE INTERMEDIÇÃO FINANCEIRA



Dispêndios de Intermediação Financeira	2º semestre/21	31/12/2021	31/12/2020
Dispêndios de Depósitos Interfinanceiros	(177.974)	(342.562)	(444.381)
Dispêndios de Depósitos a Prazo	(14.155.411)	(20.273.426)	(10.392.705)
Dispêndios de Letras de Crédito do Agronegócio	-	(518.410)	(923.682)
Dispêndios de Cont. Fundo Garantidor	(435.352)	(878.394)	(615.952)
Provisões para perdas associados ao Risco de Crédito	(3.819.043)	(2.277.664)	902.680
Total	(18.587.780)	(24.290.457)	(11.474.041)

Valores em reais

NOTA 17 - INGRESSO DE PRESTAÇÃO DE SERVIÇOS

Ingresso de Prestação de Serviço	2º semestre/21	31/12/2021	31/12/2020
Ingressos por Serviços de Pagamento	3.104	6.573	4.355
Ingressos de Transferência de Fundos	74.618	142.678	131.762
Ingressos de Pacotes de Serviços - PF	46.884	95.939	105.755
Ingressos de Serviços Prioritários - PF	170.142	353.920	410.430
Ingressos de Serviços Diferenciados - PF	3.379	5.850	5.284
Ingressos de Tarifas Bancárias - PJ	399.142	834.375	620.935
Ingressos de Outros Serviços	762.649	1.376.353	952.282
Total	1.459.918	2.815.688	2.230.802

Valores em reais

NOTA 18 – OUTROS INGRESSOS OPERACIONAIS

Outros Ingressos Operacionais	2º semestre/21	31/12/2021	31/12/2020
Recuperação de Encargos e Dispêndios	6.373	292.675	244.479
Outras - Reversão de Provisões Operacionais	8.892	-	3.500
Ingresso de Consorcio Embracon	112.420	216.395	68.436
Outros Ingressos Operacionais	25	215.332	5.298
Reversão Contingência Trabalhista	157.695	157.695	0
Bonus Plano de Saude	-	13.615	1923,21
Total	285.405	895.712	323.636

Valores em reais

NOTA 19 - DISPÊNDIOS COM HONORÁRIOS E DE PESSOAL

Dispêndios com Pessoal e Honorários	2º semestre/21	31/12/2021	31/12/2020
Dispêndios de Honorários - Conselho Fiscal	(80.838)	(167.664)	(170.658)
Dispêndios de Honorários - Conselho de Administração	(418.255)	(795.031)	(788.125)
Dispêndios de Honorários - Diretoria Executiva	(670.281)	(1.162.981)	(1.061.519)
Dispêndios de Pessoal - Benefícios	(2.554.169)	(3.648.617)	(3.451.159)
Dispêndios de Pessoal - Encargos Sociais	(1.444.940)	(2.705.809)	(2.523.837)
Dispêndios de Pessoal - Proventos	(4.066.527)	(7.426.379)	(7.121.037)
Total	(9.235.011)	(15.906.481)	(15.116.334)

Valores em reais

NOTA 20 – OUTROS DISPÊNDIOS ADMINISTRATIVOS

Outros Dispêndios Administrativos	2º semestre/21	31/12/2021	31/12/2020
Dispêndios de Água, Energia e Gás	(183.142)	(337.957)	(271.304)
Dispêndios de Aluguéis	(89.198)	(167.466)	(149.168)
Dispêndios de Comunicações	(289.093)	(545.092)	(645.244)
Dispêndios de Manutenção e Conservação de Bens	(459.368)	(742.728)	(292.815)
Dispêndios de Material	(95.067)	(177.511)	(116.205)
Dispêndios de Processamento de Dados	(1.764.237)	(3.579.259)	(3.748.100)
Dispêndios de Promoções e Relações Públicas	(233.975)	(297.344)	(221.222)
Dispêndios de Propaganda e Publicidade	(217.272)	(383.767)	(215.555)
Dispêndios de Publicações	(4.773)	(10.208)	(7.940)
Dispêndios de Seguros	(74.326)	(98.007)	(70.442)
Dispêndios de Serviços do Sistema Financeiro	(660.409)	(1.463.425)	(1.831.726)
Dispêndios de Serviço de Terceiros	(186.242)	(336.179)	(241.094)
Dispêndios de Serviços de Vigilância e Segurança	(407.511)	(724.913)	(618.569)
Dispêndios de Serviços Técnicos Especializados	(220.986)	(379.045)	(351.938)
Dispêndios de Transporte	(19.838)	(43.818)	(47.968)
Dispêndios de Viagem no País	(19.865)	(25.080)	(33.737)
Dispêndios de Depreciação	(436.142)	(835.187)	(940.235)
Dispêndios de Amortização	(35.283)	(35.283)	-
Outros Dispêndios Administrativas	(433.457)	(1.044.704)	(1.355.616)
Total	(5.830.184)	(11.226.974)	(11.158.877)

Valores em reais

NOTA 21 - DISPÊNDIOS TRIBUTÁRIOS

Dispêndios Tributários	2º semestre/21	31/12/2021	31/12/2020
Dispêndios Tributários	(24.072)	(48.830)	(37.174)
Dispêndio de Contribuição ao PIS/PASEP	(43.640)	(81.353)	(78.205)
Total	(67.712)	(130.182)	(115.378)

Valores em reais

NOTA 22 - OUTROS DISPÊNDIOS OPERACIONAIS

Outras Despesas Operacionais	2º semestre/21	31/12/2021	31/12/2020
Despesas de Descontos Concedidos em Renegociações	(56.463)	-	-
Outras Despesas Operacionais	-	(505.431)	(1.092.999)
Despesa de Provisões Passivas	(70.000)	(298.702)	-
Despesa de Juros sobre Capital Social	(180.804)	(326.095)	(339.641)
Total	(307.267)	(1.130.228)	(1.432.639)

Valores em reais

NOTA 23 – INGRESSOS E DISPÊNDIOS NÃO OPERACIONAL

Ingressos e Dispêndios não Operacional	2º semestre/21	31/12/2021	31/12/2020
Ingressos c/ Financ. de Bens não de Uso Próprio	340.238	379.527	60.474
Ganhos de Capital	15.500	15.800	-
Outras Rendas não Operacionais	1.617	6.457	6.530
(-) Perdas de Capital	(44.326)	(46.215)	(146)
Outras Despesas Não Operacional	-	(1.712)	(1.346)
Total	313.028	353.857	65.512

Valores em reais

NOTA 24 – DIVULGAÇÃO SOBRE PARTES RELACIONADAS

As transações com Partes Relacionadas referem-se a saldo e depósitos (a vista e a prazo) e operações de crédito mantidos na Cooperativa por seus administradores, ou seja, pessoas físicas que têm autoridade e responsabilidades de planejar, dirigir e controlar as atividades da cooperativa (diretores e conselheiros), e membros da família de tais pessoas, assim como a remuneração recebida pelos empregados e administradores. Inclui-se na remuneração todos os benefícios de curto prazo e pós-emprego concedidos pela entidade a empregados e administradores em troca de serviços que lhe são prestados.

As operações de crédito e a captação de recursos com partes relacionadas foram contratados em condições semelhantes às praticadas com terceiros, vigentes nas datas das operações.

A PRIMACREDI concede benefícios aos seus colaboradores (quadro de funcionários) de plano de saúde, ticket alimentação, seguro de vida em grupo e capacitação técnica.

As transações com partes relacionadas estão assim resumidas até 31 de dezembro de 2021:

a) Remuneração:

Transação com Partes Relacionadas	31/12/2021	31/12/2020
Remuneração de Empregados e Administradores	15.906.481	15.116.334

Valores em reais anual.

b) Operações Ativas e Passivas:

Descrição	Diretoria Executiva e Conselho de Administração	Conselho Fiscal	% em relação à carteira total
Operações de Crédito	5.973.113	3.303.874	2,05
Depósito à Vista	1.980.464	1.039.286	2,2
Depósito a Prazo	11.908	5.882.709	2,09
Total	7.965.485	10.225.869	6,34

Valores em reais

c) Capital Social

Descrição	Diretoria Executiva e Conselho de Administração	Conselho Fiscal	% em relação à carteira total
Capital Social	873.016	396.926	1,75%
Total	873.016	396.926	1,75%

Valores em reais

NOTA 25 – LIMITES OPERACIONAIS

O Conselho Monetário Nacional (CMN), por meio da Resolução 4.553 de 30 de Janeiro de 2017, estabeleceu a segmentação do conjunto das instituições financeiras para fins de aplicação proporcional da regulação prudencial, sendo enquadrada em Segmento 1 (S1), Segmento 2 (S2), Segmento 3 (S3), Segmento 4 (S4) e Segmento 5 (S5), e em 23 de Fevereiro de 2017 a Resolução 4.557 estabeleceu a estrutura de gerenciamento de riscos e a estrutura de gerenciamento de capital conforme o enquadramento estabelecido na Resolução 4.553/2017.

A PRIMACREDI ficou enquadrada no Segmento 5 (S5), e por meio das Resoluções 4.606 de 19 de outubro de 2017, determinou que as instituições financeiras obrigadas a calcular os Ativos Ponderados pelo Risco na forma simplificada (RWA_{S5}), devem implementar a metodologia facultativa simplificada para apuração do requerimento mínimo de Patrimônio de Referência Simplificado (PR_{S5}) estrutura de gerenciamento de capital compatível com a natureza das suas operações, a complexidade dos produtos e serviços oferecidos, e a dimensão de sua exposição a riscos.

Conforme Resolução nº 4.606, de 19 de outubro de 2017 em vigor desde 18 de fevereiro de 2018, a mesma dispõe sobre a metodologia facultativa para apuração dos requerimentos mínimos de



Patrimônio de Referência (PR_{S5}) e institui o Capital a serem cumpridos pelas Cooperativas de Crédito que se enquadrem ao condicionamento dos requisitos estabelecidos pelo Banco Central do Brasil.

A PRIMACREDI é uma cooperativa singular de crédito não filiada à cooperativa central e deverá manter, permanentemente, montante de PR_{S5} em valor superior à 17% conforme determinado na Resolução 4.606, porém a Resolução 4.813, de 30 de abril de 2020, alterou por prazo determinado os percentuais a serem aplicados ao montante dos ativos ponderados pelo risco na forma simplificada (RWAS5), para fins de apuração do requerimento mínimo de Patrimônio de Referência Simplificado (PRS5), passando a vigorar as seguintes:

"Artigo 12. (...)

§ 1º. No período de 1º de maio de 2020 a 30 de abril de 2021, os percentuais de que tratam os incisos I e II do caput serão de 10,5% (dez inteiros e cinco décimos por cento) e 15% (quinze por cento), respectivamente.

§ 2º. No período de 1º de maio de 2021 a 31 de outubro de 2021, os percentuais de que tratam os incisos I e II do caput serão de 11% (onze por cento) e 15,5% (quinze inteiros e cinco décimos por cento), respectivamente.

§ 3º. No período de 1º de novembro de 2021 a 30 de abril de 2022, os percentuais de que tratam os incisos I e II do caput serão de 11,5% (onze inteiros e cinco décimos por cento) e 16,25% (dezesseis inteiros e vinte e cinco centésimos por cento), respectivamente."

Índice de Imobilização: Indica o percentual de comprometimento do Patrimônio de Referência – PR com o ativo permanente imobilizado. Desde dezembro de 2002, o índice máximo permitido é de 50%, conforme determina a Resolução CMN nº 2.669, de 25 de novembro de 1999.

Limites	31/12/2021	31/12/2020
RWAS5	496.462.814	412.960.901
PR para o Limite de Imobilização (PRS5_LI)	119.010.573	100.485.457
Excesso dos Recursos Aplicados no Ativo Permanente	5.577.046	3.928.782
PR Para Limite de Basileia (PRS5_LB)	113.433.527	96.556.674
PR Mínimo Requerido para o RWA	59.505.287	61.944.135
Valor da Situação para o Limite de Imobilização	65.082.333	54.171.511
Índice de Imobilização (a)	54,69%	53,91%
Índice de Basileia - IB	22,85%	23,38%

Valores em reais

(*) A partir de outubro/2019, ocorreu o desenquadramento no Índice de Imobilização, que com a mudança para as novas instalações ocorrida em dezembro/2021, a sede antiga, situada na rua Blumenau, está disponível a venda, e com a venda ainda no 1 semestre/2022, conforme plano de ação ocorrerá o reenquadramento do limite de Imobilização.

NOTA 26 – SEGUROS

É política da Cooperativa manter cobertura de seguros por montantes julgados suficientes para cobrir eventuais sinistros, de acordo com a natureza das atividades e a orientação dos consultores de seguros.



Bens Segurados	Riscos Cobertos	Valor Assegurado
Veículos	Total Compreensiva	944.070
Seguro de Valores	Val. Inter. Estabelecimento	620.000
Patrimonial	Incêndio, Raio, Explosão, Implosão e Fumaça	8.299.081
Vida em Grupo	Morte Acidental ou Natural ou Invalidez por Doença	18.570.334
Total segurado		28.433.485

Valores em reais

Confirmamos a exatidão e integridade desta demonstração, com base nos dados de 31.12.2021 de acordo com os documentos idôneos fornecidos à Contabilidade e com as Normas Brasileiras de Contabilidade.

Primavera do Leste/MT, 31 de dezembro de 2021.

LAURA BEATRIZ
GOMES DA MOTA
COSTA:42461847
134

Assinado de forma digital
por LAURA BEATRIZ
GOMES DA MOTA
COSTA:42461847134
Dados: 2022.04.06
08:37:17 -04'00'

Laura Beatriz G. da Mota Costa
Diretora Administrativa
CPF N° 424.618.471-34

SEBASTIAO FILHO
CORREA
VILELA:6507364916
8

Assinado de forma digital por
SEBASTIAO FILHO CORREA
VILELA:65073649168
Dados: 2022.04.06 08:51:40
-04'00'

Sebastião Filho Correa Vilela
Diretor Financeiro
CPF N° 650.736.491-68

ELIANE ANELIS
KRUG:940723
88149

Assinado de forma
digital por ELIANE
ANELIS
KRUG:94072388149
Dados: 2022.04.06
08:25:37 -04'00'

Eliane Anelis Krug
Contadora
CRC MT N°010146/O-1

RELATÓRIO DOS AUDITORES INDEPENDENTES

Srs.




Conselheiros, Diretores e Associados da
COOPERATIVA DE CRÉDITO RURAL DE PRIMAVERA DO LESTE –
PRIMACREDI
Primavera do Leste - MT

Opinião sem ressalvas

Examinamos as demonstrações contábeis da COOPERATIVA DE CRÉDITO RURAL DE PRIMAVERA DO LESTE–PRIMACREDI, que compreendem o balanço patrimonial em 31 de dezembro de 2021 e as respectivas demonstrações do resultado, das mutações do patrimônio líquido e dos fluxos de caixa para o exercício findo naquela data, bem como as correspondentes notas explicativas, incluindo o resumo das principais políticas contábeis.

Em nossa opinião, as demonstrações contábeis acima referidas foram elaboradas, em todos os aspectos relevantes, de acordo com as práticas contábeis adotadas no Brasil, aplicáveis às instituições autorizadas a funcionar pelo Banco Central do Brasil.

Base para Opinião

Nossa auditoria foi conduzida de acordo com as normas brasileiras e internacionais de auditoria. Nossas responsabilidades, em conformidade com tais , estão descritas na seção a  "Responsabilidades do auditor pela auditoria das demonstrações contábeis"  independentes em relação à Entidade, de acordo com os princípios éticos relevantes previstos no Código de Ética Profissional do Contador e nas normas profissionais emitidas pelo Conselho Federal de Contabilidade, e cumprimos com as demais responsabilidades éticas conforme essas normas. Acreditamos que a evidência de auditoria obtida é suficiente e apropriada para fundamentar nossa opinião.

Responsabilidades da administração e da governança pelas demonstrações contábeis


A administração é responsável pela elaboração das demonstrações contábeis de acordo com práticas contábeis adotadas no Brasil e pelos controles internos que ela determinou como necessários para permitir a elaboração de demonstrações contábeis livres de distorção relevante, independentemente se causada por fraude ou erro.



PARECER DO CONSELHO FISCAL

Nós abaixo assinados, **MEMBROS EFETIVOS DO CONSELHO FISCAL da COOPERATIVA DE CRÉDITO RURAL DE PRIMAVERA DO LESTE**, CNPJ nº 26.563.270/0001-02, constituída em 26.11.1990, estabelecida na Avenida Cuiabá, nº 653, Centro, Edifício Flor do Cerrado - Sede Corporativa, nesta Cidade de Primavera do Leste, neste Estado e em cumprimento às disposições legais e estatutárias, após examinar o Balanço Patrimonial e as Demonstrações do Resultado do Exercício findo em 31 de Dezembro de 2021, elaborado pela empresa "Bauer Auditores Associados", sem ressalva, julgamos que os referidos documentos refletem a integridade da posição Patrimonial e Financeira da Cooperativa, com base nos dados de 31.12.2021. Somos de parecer favorável pela aprovação das contas do exercício de 2021.

Primavera do Leste (MT), 04 de fevereiro de 2022.


Coordenador
Salustiano Lourenço de Lima Neto
CPF Nº: 880.167.061-34


Secretário
Edson Zelenski
CPF Nº: 304.364.001-20

 
Membro Efetivo
Alexsandro Trampusch
CPF Nº: 020.628.571-01